



INDUSTRIAL

80x80 32"x32" 40x80 16"x32" 60x120 24"x48" 60x60 24"x24"
30x60 12"x24" 30x30 12"x12" 15x15 6"x6" 7,5x30 3"x12"

INDUSTRIAL

INDUSTRIAL ECRÙ 60x120 / 60x60 / 7,5x30 RETTIFICATO / 5x5 MOSAICO



4 ECRÙ

5



GREY







INDUSTRIAL ECRÙ

80x80 32"x32" 40x80 16"x32"
 60x120 24"x48" 60x60 24"x24" 30x60 12"x24"
 30x30 12"x12" 15x15 6"x6" 7,5x30 3"x12"
 valore nominale nominal value


V3

pavimento in gres porcellanato
 porcelain stoneware floor tile
 spessore thickness 10 mm (80x80 / 40x80 / 60x120)
 9,5 mm (60x60 / 30x60 / 30x30 / 15x15 / 7,5x30)



80x80 Industrial Ecrù Rettificato

2



40x80 Industrial Ecrù Rettificato

3



60x120 Industrial Ecrù Rettificato

2


80x80 Industrial Ecrù Rettificato R11

2

40x80 Industrial Ecrù Rettificato R11


3

14



60x60 Industrial Ecrù Rettificato

3



30x60 Industrial Ecrù Rettificato

6



30x30 Industrial Ecrù Rettificato

10



30x30 Industrial Ecrù Mosaico 5x5

11



30x30 Industrial Ecrù Interblock

11



7,5x30 Industrial Ecrù Rettificato

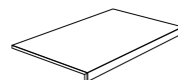
44



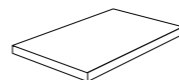
15x15 Industrial Ecrù Rettificato

44

pezzi speciali special trims



30x60 Gradino Frontale Incollato*

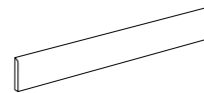


30x60 Gradino Angolare Incollato*



7x60 Battiscopa

10



8x80 Battiscopa

10

INDUSTRIAL	mq/scatola	kg/scatola	colli/pallet	mq/pallet	kg/pallet
80x80 Rettificato / R11	1,28	27,43	40	51,20	1097,22
40x80 Rettificato / R11	0,96	23,70	28	26,88	663,60
60x120 Rettificato	1,44	32,56	36	51,84	1172,16
60x60 Rettificato	1,08	22,70	40	43,20	908,00
30x60 Rettificato	1,08	22,70	48	51,84	1089,60
30x30 Rettificato	0,90	20,15	42	37,20	846,30
15x15 Rettificato	0,90	16,30	48	43,20	783,00
7,5x30 Rettificato	1,00	17,92	48	48,00	860,14

* Gradino Angolare e Gradino Frontale possono essere realizzati su misura a richiesta del cliente. I pezzi speciali sono disponibili a richiesta su tutti i pavimenti in gres porcellanato.

15

INDUSTRIAL WHITE

80x80 32"x32" 40x80 16"x32"
 60x120 24"x48" 60x60 24"x24" 30x60 12"x24"
 30x30 12"x12" 15x15 6"x6" 7,5x30 3"x12"
 valore nominale nominal value

V3

pavimento in gres porcellanato
 porcelain stoneware floor tile
 spessore thickness 10 mm (80x80 / 40x80 / 60x120)
 9,5 mm (60x60 / 30x60 / 30x30 / 15x15 / 7,5x30)



80x80 Industrial White Rettificato 2



40x80 Industrial White Rettificato 3



60x120 Industrial White Rettificato 2

80x80 Industrial White Rettificato R11 2

40x80 Industrial White Rettificato R11 3

16



60x60 Industrial White Rettificato 3



30x60 Industrial White Rettificato 6



30x30 Industrial White Rettificato 10



30x30 Industrial White Mosaico 5x5 11



30x30 Industrial White Interblock 11



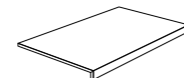
7,5x30 Industrial White Rettificato 44



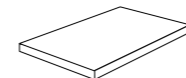
15x15 Industrial White Rettificato 44

INDUSTRIAL	mq/scatola	kg/scatola	colli/pallet	mq/pallet	kg/pallet
80x80 Rettificato / R11	1,28	27,43	40	51,20	1097,22
40x80 Rettificato / R11	0,96	23,70	28	26,88	663,60
60x120 Rettificato	1,44	32,56	36	51,84	1172,16
60x60 Rettificato	1,08	22,70	40	43,20	908,00
30x60 Rettificato	1,08	22,70	48	51,84	1089,60
30x30 Rettificato	0,90	20,15	42	37,20	846,30
15x15 Rettificato	0,90	16,30	48	43,20	783,00
7,5x30 Rettificato	1,00	17,92	48	48,00	860,14

pezzi speciali special trims



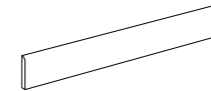
30x60 Gradino Frontale Incollato *



30x60 Gradino Angolare Incollato *




7x60 Battiscopa 10



8x80 Battiscopa 10

* Gradino Angolare e Gradino Frontale possono essere realizzati su misura a richiesta del cliente. I pezzi speciali sono disponibili a richiesta su tutti i pavimenti in gres porcellanato.

17



INDUSTRIAL GREY

80x80 32"x32" **40x80** 16"x32"
60x120 24"x48" **60x60** 24"x24" **30x60** 12"x24"
30x30 12"x12" **15x15** 6"x6" **7,5x30** 3"x12"
valore nominale nominal value

V3

pavimento in gres porcellanato
 porcelain stoneware floor tile
spessore thickness **10 mm** (80x80 / 40x80 / 60x120)
9,5 mm (60x60 / 30x60 / 30x30 / 15x15 / 7,5x30)



80x80 Industrial Grey Rettificato

2



40x80 Industrial Grey Rettificato

3



60x120 Industrial Grey Rettificato

2


80x80 Industrial Grey Rettificato R11

2

40x80 Industrial Grey Rettificato R11


3

18



60x60 Industrial Grey Rettificato

3



30x60 Industrial Grey Rettificato

6



30x30 Industrial Grey Rettificato

10



30x30 Industrial Grey Mosaico 5x5

11



30x30 Industrial Grey Interblock

11



7,5x30 Industrial Grey Rettificato

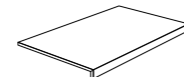
44



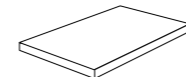
15x15 Industrial Grey Rettificato

44

pezzi speciali special trims



30x60 Gradino Frontale Incollato *

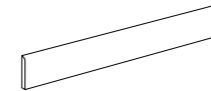


30x60 Gradino Angolare Incollato *



7x60 Battiscopa

10



8x80 Battiscopa

10

INDUSTRIAL	mq/scatola	kg/scatola	colli/pallet	mq/pallet	kg/pallet
80x80 Rettificato / R11	1,28	27,43	40	51,20	1097,22
40x80 Rettificato / R11	0,96	23,70	28	26,88	663,60
60x120 Rettificato	1,44	32,56	36	51,84	1172,16
60x60 Rettificato	1,08	22,70	40	43,20	908,00
30x60 Rettificato	1,08	22,70	48	51,84	1089,60
30x30 Rettificato	0,90	20,15	42	37,20	846,30
15x15 Rettificato	0,90	16,30	48	43,20	783,00
7,5x30 Rettificato	1,00	17,92	48	48,00	860,14

* Gradino Angolare e Gradino Frontale possono essere realizzati su misura a richiesta del cliente. I pezzi speciali sono disponibili a richiesta su tutti i pavimenti in gres porcellanato.

19

INDUSTRIAL BLACK

80x80 32"x32" **40x80** 16"x32"
60x120 24"x48" **60x60** 24"x24" **30x60** 12"x24"
30x30 12"x12" **15x15** 6"x6" **7,5x30** 3"x12"
 valore nominale nominal value

V3

pavimento in gres porcellanato
 porcelain stoneware floor tile
spessore thickness **10 mm** (80x80 / 40x80 / 60x120)
9,5 mm (60x60 / 30x60 / 30x30 / 15x15 / 7,5x30)



80x80 Industrial Black Rettificato

2



40x80 Industrial Black Rettificato

3



60x120 Industrial Black Rettificato

2

80x80 Industrial Black Rettificato R11

2

40x80 Industrial Black Rettificato R11

3

20



60x60 Industrial Black Rettificato

3



30x60 Industrial Black Rettificato

6



30x30 Industrial Black Rettificato

10



30x30 Industrial Black Mosaico 5x5

11



30x30 Industrial Black Interblock

11



7,5x30 Industrial Black Rettificato

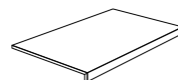
44



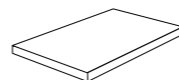
15x15 Industrial Black Rettificato

44

pezzi speciali special trims



30x60 Gradino Frontale Incollato *

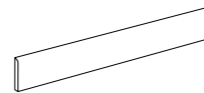


30x60 Gradino Angolare Incollato *



7x60 Battiscopa

10



8x80 Battiscopa

10

INDUSTRIAL	mq/scatola	kg/scatola	colli/pallet	mq/pallet	kg/pallet
80x80 Rettificato / R11	1,28	27,43	40	51,20	1097,22
40x80 Rettificato / R11	0,96	23,70	28	26,88	663,60
60x120 Rettificato	1,44	32,56	36	51,84	1172,16
60x60 Rettificato	1,08	22,70	40	43,20	908,00
30x60 Rettificato	1,08	22,70	48	51,84	1089,60
30x30 Rettificato	0,90	20,15	42	37,20	846,30
15x15 Rettificato	0,90	16,30	48	43,20	783,00
7,5x30 Rettificato	1,00	17,92	48	48,00	860,14









* Gradino Angolare e Gradino Frontale possono essere realizzati su misura a richiesta del cliente. I pezzi speciali sono disponibili a richiesta su tutti i pavimenti in gres porcellanato.

21

INDUSTRIAL

pavimento in gres porcellanato porcelain stoneware floor

NORMA DI RIFERIMENTO SPECIFICATION REFERENCE EN 14411 appendice G Bla

CARATTERISTICHE TECNICHE TECHNICAL FEATURES	NORMA STANDARD	VALORE PRESCRITTO VALUE REQUIRED	INDUSTRIAL
 ASSORBIMENTO ACQUA IN % % WATER ABSORPTION	EN ISO 10545/3	≤ 0,5 %	CONFORME COMPLY
 RESISTENZA A FLESSIONE BREAKING STRENGTH	EN ISO 10545/4	≥ 35 N/mm ²	CONFORME COMPLY
PEI RESISTENZA ALL'ABRASIONE SUPERFICIALE RESISTENCE TO SURFACE ABRASION	EN ISO 10545/7	VALORE DA DICHIARARE VALUE TO BE DECLARED	5
 RESISTENZA AL GELO FROST/FREEZE RESISTANCE	EN ISO 10545/12	NESSUNA ALTERAZIONE VISIBILE NO VISIBLE ALTERATION / UNAFFECTED	CONFORME COMPLY
 ESISTENZA ALL'ATTACCO CHIMICO CHEMICAL RESISTANCE	EN ISO 10545/13	NESSUNA ALTERAZIONE VISIBILE NO VISIBLE ALTERATION / UNAFFECTED	CONFORME COMPLY
 RESISTENZA AGLI SBALZI TERMICI THERMAL SHOCKS RESISTANT	EN ISO 10545/5	NESSUNA ALTERAZIONE VISIBILE NO VISIBLE ALTERATION / UNAFFECTED	CONFORME COMPLY
 RESISTENZA ALLO SCIVOLAMENTO SLIP RESISTANCE (ANTI-SLIP)	DIN 51130 DIN 51097 (A+B+C)	IN FUNZIONE DELL'AMBIENTE O DELLA ZONA DI LAVORO BASING ON THE ENVIRONMENT OR ON THE WORKING AREA	R10 (RETT.) A+B R11 (RETT.) A+B+C
 COEFFICIENTE D'ATTRITO DINAMICO WET DYNAMIC COEFFICIENT OF FRICTION	Bot 3000 E	DCOF ≥ 0.42	> 0.42
 GRADO DI VARIAZIONE CROMATICA AESTHETIC CLASSES	ANSI A137.1	V0-V4	V3

PER UN EFFETTO OTTIMALE DELLA POSA MGM SUGGERISCE DI:

- MANTENERE 2 mm DI FUGA PER POSE MONOFORMATO.
- MISCELARE IL CONTENUTO DI MINIMO TRE SCATOLE.

FOR OPTIMAL INSTALLATION RESULTS, MGM RECOMMENDS:

- MAINTENING A JOINT OF 2 mm FOR SINGLE FORMAT.
- TO MIX THE CONTENT OF MINIMUM 3 CARTONS.

POUR RÉALISER UNE POSE PARFAITE MGM SUGGÈRE DE:

- MAINTENIR 2 mm DE JOINTE POUR LA POSE DES MONOFORMATS.
- MÉLANGER LE CONTENU DE MINIMUM 3 BOITES.



MADE IN ITALY

INDUSTRIAL **BLACK 80x80 / 15x15** RETTIFICATO / INDUSTRIAL **GREY 7,5x30** RETTIFICATO





MGM Ceramiche

Via Cimabue, 1/A - 42014 Castellarano (RE) - Tel. +39 0536 078551 - Fax +39 0536 077131
spedizioni@mgmceramiche.it
www.mgmceramiche.it